

21 I 157235 (0)

54 Armario modular.

28 A y B.


71 ES Ortiz Baptiste, Juan Carlos y otros.
Plaza del Progreso, 9-1. -1.
Benifayo (Valencia) ES

22 11-08-2003

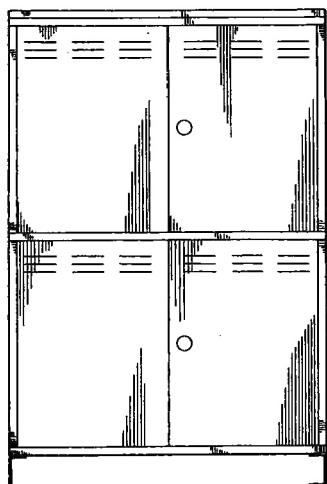
51 06-04

57 A. Este modelo industrial se refiere a un armario modular caracterizado porque presenta una forma prismática rectangular de ligera mayor altura que anchura. El cuerpo presenta superiormente un pequeño bisel frontal, a todo lo ancho, con inclinación descendente hacia el frente, mientras que inferiormente presenta sendos zócalos laterales de configuración en "L" laminar, en donde la rama menor e inferior está orientada hacia el interior, determinando el apoyo. Dichos zócalos laterales determinan una elevación del cuerpo prismático. El frente del armario está determinado por cuatro puertas rectangulares iguales, dos en correspondencia con la mitad superior y las otras dos en correspondencia con la mitad inferior. Dichas parejas de puertas están delimitadas por una estrecha banda, al igual que los laterales, determinando un doble cuerpo. Las dos puertas de la derecha presentan centrada en proximidad a su borde izquierdo, un tirador circular, mientras que en correspondencia con una banda superior de cada una de todas las puertas, existen unas estrechas ranuras formando una rejilla de aireación en todo lo ancho de cada puerta.

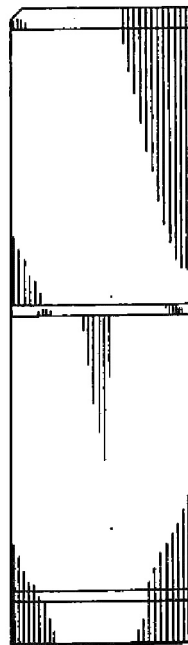
Todo ello tal y como se representa en el diseño adjunto.



A



A

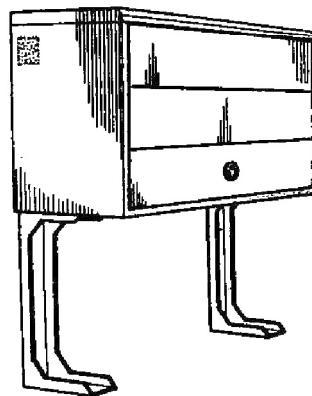


A

B. Este modelo industrial se refiere a un armario modular, caracterizado porque presenta la forma de un cuerpo prismático rectangular cuya longitud es aproximadamente doble que su altura, presentando inferiormente en correspondencia con las dos esquinas posteriores, sendos perfiles verticales en "L", de sección transversal en "C", con cartelas triangulares en los acodamientos. Dichos perfiles presentan una altura aproximadamente igual a la del cuerpo prismático del armario, determinando la rama menor e inferior el apoyo, la cual está orientada hacia adelante.

La parte superior del cuerpo prismático presenta un pequeño bisel frontal con inclinación hacia el frente, a todo lo largo del cuerpo, estando ocupado el frente de dicho cuerpo de armario por una puerta con dos estrechas ranuras equidistantes entre sí y de los bordes superior e inferior, ranuras que ocupan toda la longitud de la puerta, estando ésta dotada en proximidad a su borde inferior de un escudo circular con una cerradura y un agarradero semicircular.

Todo ello tal y como se representa en el diseño adjunto.



B